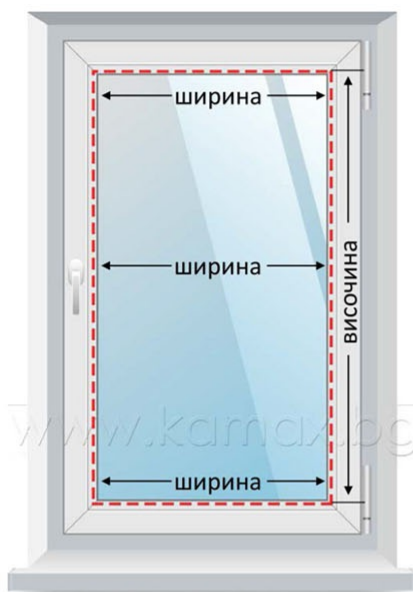




РИМСКИ ЩОРИ МОДЕЛ АУРА

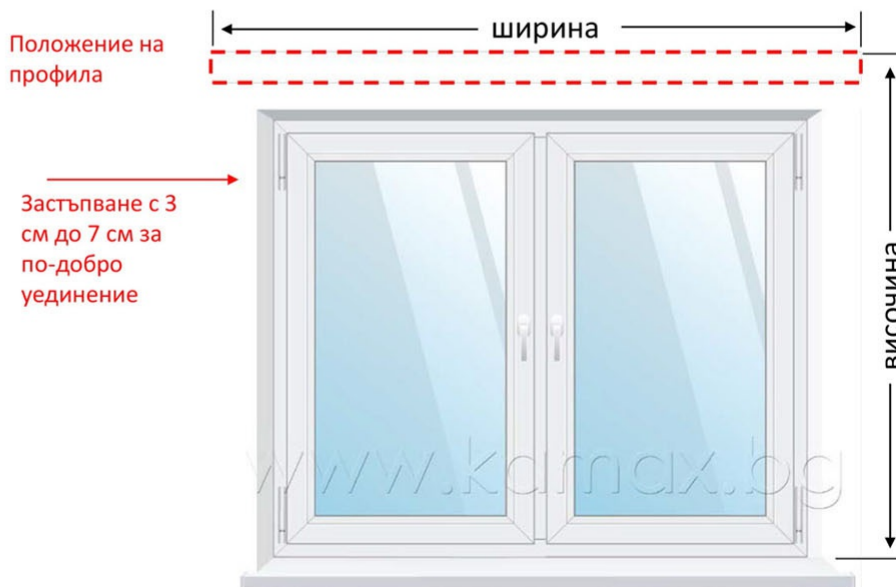


Монтаж със застъпване на дограмата

1. Как да определим ширината - премерете точно ширината на стъклото заедно със стъклодържачите, горната, средната и долната част на прозореца с точност до мм, вземете най-голямата от трите стойности.
2. Как да определим височината - премерете точно височината на стъклото заедно със стъклодържачите в лявата и дясната част на прозореца с точност до мм, вземете по-голямата стойност и извадете 1,0 см.
3. Управление на щората - определяте дали да е дясно или ляво (гледано от помещението). Препоръчително е управлението да е от страната на пантите.

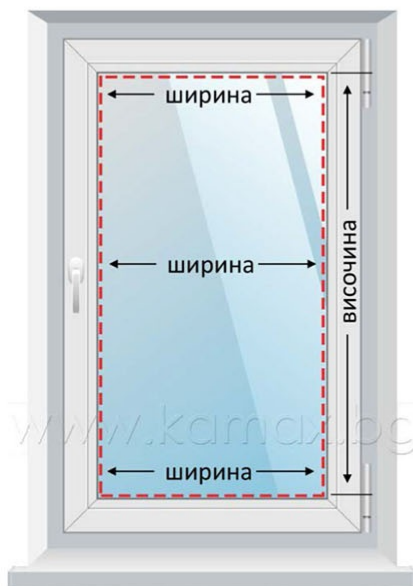
Монтаж пред прозореца

1. Как да определим ширината - премерете точно ширината на прозореца в горната и долната част, вземете по-голямата стойност и добавете от 3,0 до 7,0 см от всяка страна.
2. Как да определим височината - премерете височината от мястото където ще монтирате горния профил на щората до подпрозоречната дъска и намалете с 2,0 см. Ако няма подпрозоречна дъска, премерете до мястото до където искате да се спуска щората.
3. Управление на щората - определяте дали да е дясно или ляво (гледано от помещението).



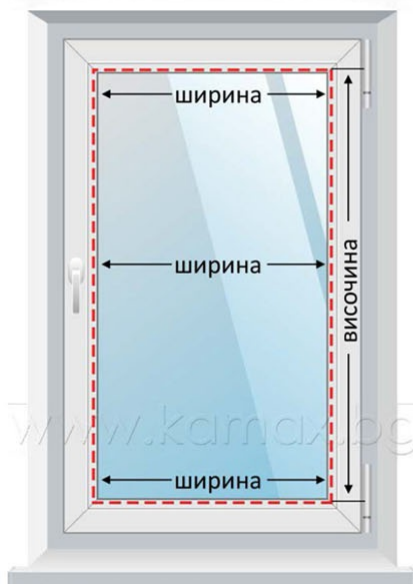


РИМСКИ ЩОРИ ЕЛЕГАНТЕ МОДЕЛИ A010, BB10, BB15, BB24,



Монтаж между стъклодържачи (плътно до стъклото)

1. Как да определим ширината - премерете точно ширината между стъклодържачите в горната, средната и долната част на прозореца с точност до мм, вземете най-малката от трите стойности и намалете с 0,2 см.
2. Как да определим височината - премерете точно височината на стъклото в лявата и дясната част на прозореца с точност до мм и вземете по-малката стойност.
3. Управление на щората - определяте дали да е дясно или ляво (гледано от помещението). Препоръчително е управлението да е от страната на пантите.



Монтаж със застъпване на дограмата

1. Как да определим ширината - премерете точно ширината на стъклото заедно със стъклодържачите, горната, средната и долната част на прозореца с точност до мм, вземете най-голямата от трите стойности.
2. Как да определим височината - премерете точно височината на стъклото заедно със стъклодържачите в лявата и дясната част на прозореца с точност до мм.
3. Управление на щората - определяте дали да е дясно или ляво (гледано от помещението). Препоръчително е управлението да е от страната на пантите.