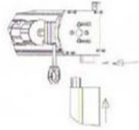





сенници модел кристал ридо

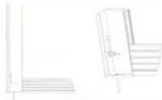
Сенник модел „Кристал Ридо“ е „ветроупорен вертикален касетъчен“ сенник. Всички части са сглобени и прибрани в кутията.



Вкарайте водачите на крайниците към кутията.



Изправете сенника на местото за монтаж и го нивелирайте. Монтажа може да бъде извършен през ухото на конзолата, през планката към пода или през водачите по преценка на монтажника.



Спуснете платнището. Пробийте отвори за фиксиращите щифтове. Поставете щифтовете. Черупките на щифтовете се монтират от страни на водача и служат за тяхното съхранение когато платнището е дигнато.



Поставете манivelата в ухото на редуктора. Завъртете манivelата в посока нагоре за да опънете плата.