







плисе & дует щори модели АЕ 10

	<p>Монтаж между стъклодържачи (плътно до стъклото)</p> <p>Монтирайте монтажните планки към горния стъклодържател с винтове.</p>
	<p>Щракнете горния профил на щората към монтажните планки.</p>
	<p>Монтаж със застъпване на дограмата - може да се извърши с металните или PVC конзоли които са посочени в екстрите</p> <p>Монтирайте металните конзоли към горния стъклодържател с винтове. Монтирайте монтажните планки и щракнете горния профил.</p>
	<p>Използвайте ел. бутон или дистанционното за управлението на щората.</p>