


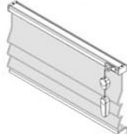




римски щори модел елеганте АО 10

римски щори модел елеганте АО 10	
	Монтаж между стъклодържачи (плътно до стъклото)
	Монтирайте монтажните планки към горните стъклодържатели с винтове.
	Монтаж със застъпване на дограмата
	Монтирайте монтажните планки към горните стъклодържатели с винтове.
	Щракнете горния профил на щората към монтажните планки.
	Използвайте кордата за управление на щората и в двете посоки.