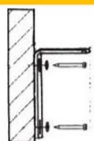




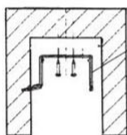
външно хоризонтални щори С 50

Монтаж стена



Разположете планките така, че да не пречат на механизмите вътре в профила на щората. Отбележете точното разположение на планките и ги фиксирайте с подходящи винтове.

Монтаж таван

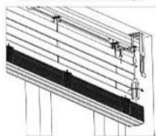


Разположете планките така, че да не пречат на механизмите вътре в профила на щората. Отбележете точното разположение на планките и ги фиксирайте с подходящи винтове.

Закрепете щората в монтажните планки.



Завъртете подвижната шини на планките и фиксирайте щората.



Странично водене на щората: Планките се монтират така, че кордата да бъде изпълната вертикално. Кордата се прокачва през буренцето, опъва се и застопорява с винт.



В горния ъгъл на прозореца, от страната от която трябва да бъде управлението на щората, пробийте отвор със свредло. В пробития отвор пхнете безконечната корда. Сглобете водача за безконечната корда от вътрешната страна на дограмата.

