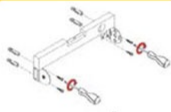


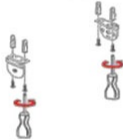


руло щори модели комфорт, комфорт 40+



**Монтаж стена**

Отбележете точното разположение на конзолите и ги фиксирайте с подходящи винтове. Използвайте нивелир, рулото трябва да е монтирано хоризонтално.

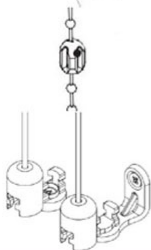


**Монтаж таван**

Отбележете точното разположение на конзолите и ги фиксирайте с подходящи финтове.



Поставете рулото с плата на монтираните вече конзоли.



Фиксирайте горно и долно положение на щората с ограничител върху управляващия синджир.

Странично водене с "PVC" планка се монтира така, че кордата да бъде вертикално. Кордата се прокарва през долният профил и буренцето. Изпъва се и се застопорява с винта в буренцето. Закопчава се за монтираната планка.