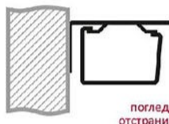


хоризонтални щори модел ултимейт mega view



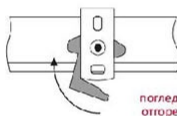
поглед
от страни

Разположете планката така, че да не пречи на механизмите вътре в профила на щората. Закрепете с винтове планката по един от двата показани начина.




поглед
от страни

След това, поставете горния профил на щората, както е показано на схемата.

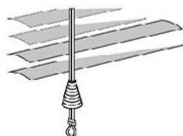


поглед
отгоре

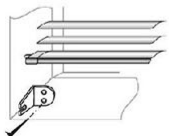
После завъртете заключващият палец.



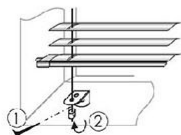
Закачете куката на PVC пръчката за ухото на червячния механизъм.



Прокаравте кордата през камбанката и в долния край правите достатъчно голям стопорен възел. Спускате камбанката върху възела.



Фиксатори на щората: Монтират се в долната част на дограмата. Положението им се съобразява с ширината и височината на долният профил.



Странично водене на щората: Планките се монтират така, че кордата да виси вертикално. Кордата се прокаравя през буренцето, опъва се и застопорява с винт.