


хоризонтални щори модел макси лукс



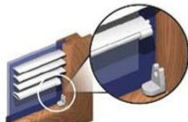
Сваляте декоративните капачки от двете страни на горния профил.




След като сте закрепили профила плътно към дограмата, завийте с по 2 винта от всяка страна.



После слагате обратно декоративните капачки от двете страни на горния профил.



Фиксатори на щората: Монтират се в двата края съобразно схемата. След това долния профил се закопчава във фиксатора.



Странично водене на щората: Планките се монтират така, че кордата да виси вертикално. Кордата се прокарва през буренцето, опъва се и застопорява с винт.